

SP折疊行軍床 BD-030R

操作說明書

感謝您對Snow Peak 產品的支持與愛顧。為了得以長久使用產品，請務必詳閱並妥善保管此操作說明書。

注意

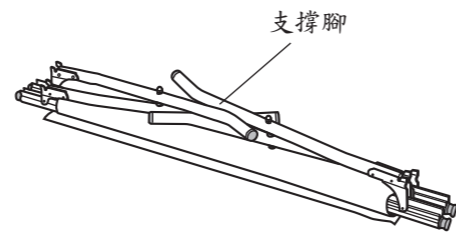
- 恐有翻倒之虞
本產品因結構設計之故，主體端部未設有支撐腳。若對一邊端施加體重，另一端便會翹起，而恐有翻倒之虞。因此坐在主體上時，請注意切勿將體重偏向於邊端。
- 關於保護帳篷底層
本產品因結構設計之故，會因負重而造成支撐腳不穩，而傷及帳篷底層，因此請務必鋪上厚毛巾後再使用。用於家庭時，亦請確實保護地面。
- 注意夾傷手指
在組裝收納過程中，有不少同時運作的部分，請緩慢作業，以防夾傷手指。

操作須知

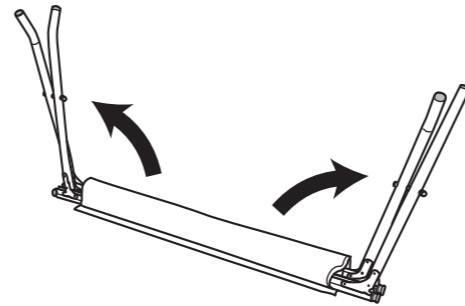
- 本產品為單人用簡易折疊行軍床。為避免發生破損或變形，請僅限單人使用。
- 經過使用後可能會造成座面材質發生展延、座面高度變低。
- 請選擇地基平坦場所使用。用於傾斜地或凹凸處時，會因彎折支撐腳而發生翻倒的危險。
- 切勿於站在或坐在座面上、或以身體突出座面的不自然姿勢使用本產品，以防發生翻倒危險。
- 以施加激烈撞擊般的坐、臥方式或劇烈搖晃後，會造成破損或變形。
- 在躺著人或放置物品的狀態下移動時，會造成破損或變形。移動時，請務必清空後進行搬運。
- 在移動時或運搬時，一旦施加強烈撞擊，會造成破損與變形。
- 在夏季等直照陽光之處，會使露出的金屬零件變熱。而發生低溫燙傷等危險，因此請勿用於直照陽光之處、或請以不讓金屬零件接觸肌膚的方式，確實做好保護。

設置與收納方式 請確認周圍無人或物品後再進行。

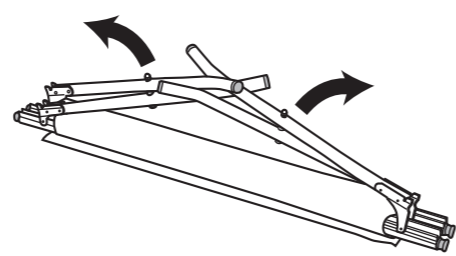
1. 朝上放置交差的支撐腳。



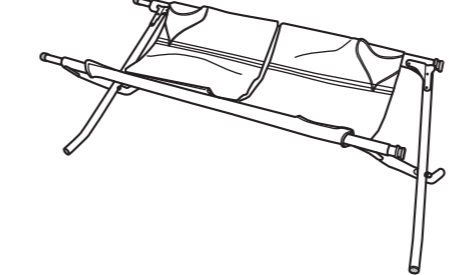
2. 以同時將左右支撐腳舉高的方式打開。



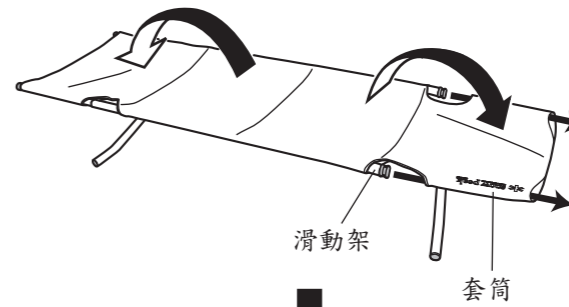
3. 以「倒八字」的方式，打開至最大範圍。



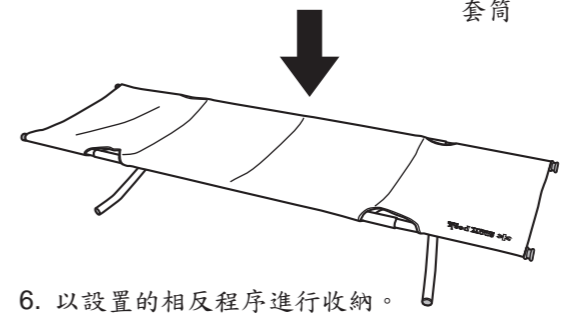
4. 以打開左右交叉支撐腳的方式，打開主體框架後立直。



5. 打開向內折的左右座面，並伸直收納於主體框架內的滑動架的同時，穿過座面的套筒。在座面略為鬆弛的狀態下進行，有助於順利穿過。請將滑動架伸展到底。



6. 以設置的相反程序進行收納。



- 讓嬰幼兒等兒童躺在座椅上，有可能造成部分臉部或身體接觸到外露的金屬零件。請以不讓金屬零件接觸肌膚的方式，確實做好保護。此外，為避免發生翻落等意外事故，請務必在成人的監督下使用。
- 座面材質並非難燃性。請勿於燃燒器或焚火等火源或高溫物體旁進行組裝與使用。以防破洞或發生熔融。
- 在潮濕狀態下保管時，會發出霉味、異味、布面染色、布面劣化等問題，因此請拭除污垢與水分後，待充分乾燥再進行保管。
- 座面材質長時間暴露於陽光下時，會引起起色或質地劣化。
- 使用後，請清除污垢與水分，待乾燥後再進行收納。若有骯髒請用沾有中性清潔劑的軟布，輕輕擦拭乾淨。此外，拭除後，請確實使之乾燥。

- 若將物品放在部分座面上，會造成部分座面出現展延。
- 顧客不可自行拆卸座面。
- 嚴禁自行改造，以防損及功能或降低強度。請恕不接受改造品的售後服務。
- 因紫外線的影響所造成的材質劣化，超過耐用程度時，有可能無法維修。

品質標示

- 尺寸/收納時：W1250 x D165 x H145mm
使用時：W2000 x DS50 x H320mm
- 材質/主體框架：陽極氧化鋁加工
側框架：不銹鋼304
布面座椅：聚酯纖維600D・PVC加工
- 重量/6.8kg

如有不明白之處或任何問題，請洽經銷商或本公司客服中心。

關於品質保證

為了得以確實發揮 Snow Peak 產品的最佳效能，已透過場地測試決定規格，確實做好得以長期使用的品質管理。萬一，若因製造上的缺陷而發生問題時，將免費提供更換新品及維修服務。此外，關於以下因素的破損，請恕不提供保固。

1. 因意外事故，而造成產品破損
2. 因用法錯誤或粗魯的使用，而造成產品破損
3. 因經年累月的時間變化、或受到紫外線的影響，而造成材質劣化
4. 其他與製造缺陷無關的產品破損
5. 改造品破損

台灣雪諾必克企業股份有限公司
 address: 台北市士林區中山北路6段39號
 phone: 02-2831-0080 facsimile: 02-2831-0081
 URL: <http://www.snowpeak.com.tw>
 MADE IN TAIWAN