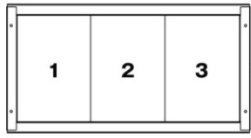



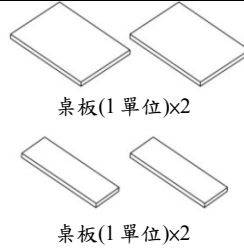
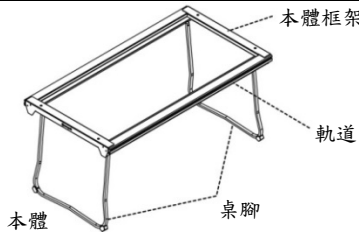
非常感謝您購買雪諾必克產品。本產品是野外專用桌。為了保障您在使用時安全無虞，請務必在使用前先詳細閱讀使用說明書。閱畢後，請妥善保管說明書。若您對使用說明書的內容有不甚瞭解之處，或是萬一發現產品有瑕疵時，請立即停止使用，並向您購買本產品的商店或本公司使用者服務專線洽詢。

可以安裝在軌道上的物件僅限 IGT 標準延伸竹桌板(CK-116T)與 IGT 加長延伸竹桌板(CK-117T)。若安裝其他物件，恐導致產品翻倒，因此不得使用，敬請諒解。

### 套組內容 (各部件名稱)



可安裝 3 單位  
※若安裝 1 單位的情況



### 規格

- 套件內容：本體、桌板(1 單位x2、1/2 單位x2)
- 材質：人造板、鋁合金、鋼鐵(鍍絡)
- 尺寸：865x440x400(h)mm
- 收納尺寸：832x440x50(h)mm
- 重量：6.5kg

### 安全上的注意事項 使用前請務必詳細閱讀以下說明，以避免可能會發生的意外狀況。

**危險** 表示此類行為可能會導致波及生命危險的重大事故發生。

- 若要組裝本產品的單位物件時，請在使用前先詳讀各物件的使用說明書。
- 若要組裝戶外專用的單位物件時，請勿在室內使用本產品。
- 若要交換燃燒器具的瓦斯桶或加油時，請先確認四周有沒有火源再進行。

**警告** 表示可能會導致使用者死亡或重大事故發生的錯誤行為。

- 檢查桌腳有沒有變形。
- 若要更換單位或改變組合，請先檢查本體及單位物件是否確實冷卻再進行，否則恐造成燒燙傷。
- 在單位物件使用期間，請絕對不要移動。若要移動，請務必將單位物件卸下。
- 若在豔陽高照時使用單位物件，本體和周圍可能會升溫，請充分留意避免燒燙傷。
- 使用本產品時，請盡量讓兩支桌腳承受均等重量且不超過 30kg。
- 請隨時注意不要讓孩童碰觸。
- 請不要用手撐著桌面站起或是坐在桌上，恐導致受傷或毀損。
- 若要組裝使用火源的單位物件時，請不要在易燃物(帳篷、天幕、乾草上等)的下方或附近使用。
- 使用前請檢查桌腳是否確實以加強桿固定。(參照安裝及收納的事項)另外，使用時，請檢查桌腳是否左右兩邊確實打開。
- 請千萬不要改造產品，將會導致功能損壞、強度下降。

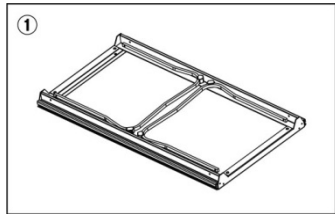
**注意** 表示此類行為可能會導致人員受傷、產品破損或波及其他器物等情況。

- 本產品是用來當作桌子及調理器具的框架，請勿用於其他用途。
- 請勿將帶有熱源的產品(木炭烤肉爐或瓦斯噴槍等)和木製桌板(附屬的桌板、竹製桌板等)組合在一起，熱度恐造成產品的毀損或燒傷。為避免放在一起，請務必使用本公司製造的不鏽鋼桌板。
- 請選擇地面平坦穩固的場所，不要在凹凸不平的場所或傾斜處使用。
- 請不要用金屬、硬物或尖銳物品等摩擦本產品，會造成產品受損、塗層剝落等情況。
- 不當的使用方式可能會導致受傷、燒燙傷、產品的毀損，請多加留意。
- 請不要讓本產品翻倒、掉落或遭受碰撞。如果受到強烈撞擊，可能會導致毀損。
- 即使確實穩固桌腳，還是會因桌腳柔軟彎曲而有所搖晃。
- 本產品的桌板依使用狀況及存放情況，可能產生變形、扭曲或裂痕。請勿存放在暖爐直吹的場所、長時間陽光直射的場所、夏季的車內。
- 請勿在本產品的桌板上直接切東西，會造成傷痕。
- 若本產品的桌板受到碰撞而塗膜受損時，會變得容易吸收溼氣、染色或變色、變形或歪斜。
- 本產品的桌板在使用後可能會造成桌板表面褪色或變色。另外，溫度局部地升高，也會產生褪色或變色的現象。
- 若將剛用火煮後的熱鍋放置在本產品的桌板上，會造成燒焦現象。
- 本產品的桌板是天然木加工的集成材。每件產品的顏色濃淡與質地皆獨一無二。天然色澤與質地也是使用本產品的樂趣。

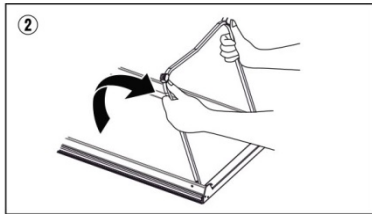
### 使用方法

- 本產品是用來當作桌子及調理器具框架的 Iron Grill Table(以下簡稱 IGT)。雖然安全方面已有充分考量，但是使用方法如果不當，還是可能導致翻倒、火災、燒燙傷等事故，請事先充分理解後再作使用。
- 本公司的 IGT 單位尺寸的產品可裝入桌子框架中。基本單位尺寸的設定為(1 單位=S)250x360mm、(2 單位=W)500x360mm。可以選擇各種單位，自行組合，享受自由搭配的樂趣。
- 若將同捆的四張木製桌板並排，即使不組裝單位物件，也具備桌子的功能。

☐ 安裝與收納 (收納時，請拆下單位物件，將本體翻面後依相反步驟進行。)

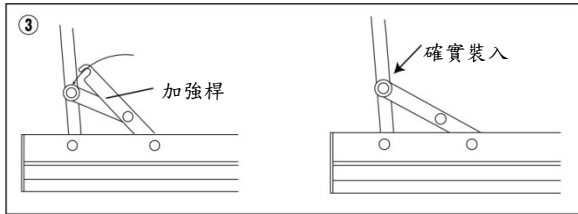


為了立起桌腳，請將本體翻至背面。

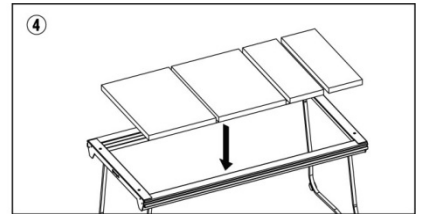


將桌腳往箭頭方向旋轉立起。另一側的桌腳也同上。

⚠ 注意：桌腳只能打開到加強桿可以到達的範圍。如果隨意亂開，恐導致產品毀損，請盡量避免。



安裝上圖的加強桿。(4 處)



將整體翻面設置。依照喜歡的組合，從上方裝入桌板和 IGT 單位物件。

### 保養方法

- 若附著水分或鹽分時，請立即擦除，並充分乾燥。
- 軸承周圍、碰到鎖缺口的地方以及接觸地面的設置點，偶爾用潤滑油擦拭，可以讓滑動更順暢，並防止生鏽。擦拭時，請小心不要讓油碰到木頭部位。
- 請經常保持桌腳安裝部位與加強桿的清潔。如果是附著髒污的狀態下開關桌腳，可能會緊貼不動或是出現故障或毀損。
- 使用後，請將髒污擦拭乾淨，存放在通風良好的場所。

### 關於品質保證

您所購買的每一件雪諾必克產品，在出廠前都已通過嚴格的品質檢驗，萬一發現產品有瑕疵，請逕向購買商店或本公司使用者服務專線洽詢。如果確定是新品瑕疵，我們將免費提供修理或更換等服務。若非新品瑕疵，我們也能以合理的價格提供修理服務。本公司保留判斷應予以修理或更換的決定權。同時，如有下述情況，恕本公司無法提供修理服務，請多包涵。

1. 以使用說明書中禁止的方式操作，導致產品故障。
2. 產品使用年限已過，材質已經老化。
3. 擅自改裝或操作不慎導致產品故障。
4. 因意外事故導致產品故障。
5. 其他非因產品製造過程中的疏失導致的故障。
6. 因髒污或生鏽導致產品故障。
7. 因拆解而造成的故障。
8. 因掉落或其他類似的衝擊導致零件出現變形或破損等瑕疵。
9. 因磨耗導致零件產生的變化及因而發生的故障。
10. 因試圖與其他公司的產品組合而造成的故障。

### 關於修理

- 如果您需要正式的修理服務，請逕向購買商店或本公司使用者服務專線洽詢。
- 在您委託修理之前，請務必讓產品充分晾乾，並將產品上的污漬清除乾淨。
- 為了讓我們清楚地知道什麼地方需要修理，請務必附上便條或掛牌。同時請利用便條或掛牌寫下產品發生破損時的詳細狀況。
- 關於產品送修時的運費及修理費用，請依下列規定辦理。
  1. 新品瑕疵：由本公司支付來回運費及修理費用。
  2. 一般維修：由顧客支付來回運費及修理費用。

如有任何需要解說或服務之處，請逕向購買商店或本公司使用者服務專線洽詢。

**雪諾必克使用者服務專線**

☎ 02-2831-1230

(週一~週五 09:00~13:00, 14:00~17:00)

Email: [service@snowpeak.com.tw](mailto:service@snowpeak.com.tw)

日商雪諾必克股份有限公司

**台灣分公司**

〒台北市士林區中山北路六段 39 號

MADE IN CHINA