

## 快速竹折桌-標準/加長

LV-010T(標準)/015T(加長)

感謝您購買 snow peak 產品。本產品已經過萬全考量，如有任何問題請洽購買之經銷商或本公司客服中心。

本折桌設有「折疊結構」，腳架會在掀開桌板的同時從內側打開。  
為安全使用，設置前請先確認以下「設置方式」。閱讀後亦請妥善保管。

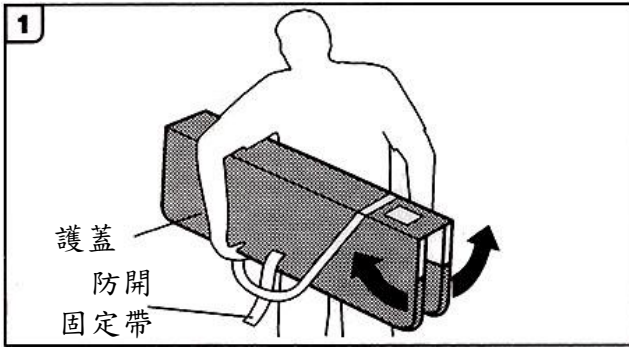
### 套裝組內容及品質標示

套裝組內容	規格	( ) 內表示加長型。	材質
主體×1	尺寸：	720×900×660mm	桌板/竹集成材
收納盒×1	收納尺寸：	(720×1215×660mm) 360×900×90mm (360×1215×90mm)	支架/加工氧化鋁(Alumite)加工 護蓋/聚酯纖維
			重量：10.0(13.0) kg

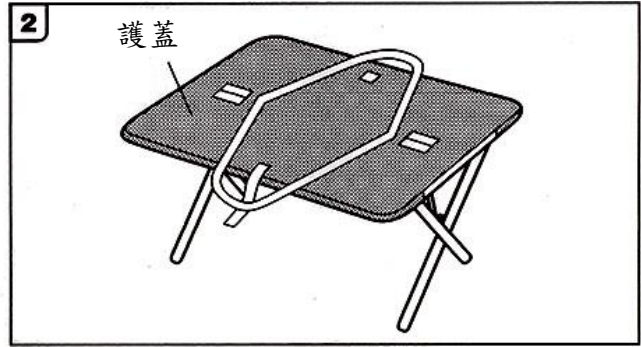
### 使用須知

- 開閉竹折桌時，請務必手握住桌板。此竹折桌的結構是在掀開桌板的同時，腳架會從內側打開。請確認周圍無人後再進行掀開動作。
- 請注意，手指和衣服不要被折桌中央開閉部分夾住。
- 請避免用於傾斜地面或地面不穩之場所。
- 收納時，折桌底端露出的金屬零件乃屬重要零件，搬運時若發生碰撞，將造成金屬零件變形、影響正常開閉，因此操作時請特別注意。
- 在未使用鎖桿或未固定止動裝置的狀態下使用時，會因橫向力量而使桌板閉合或翻倒，因此請務必使用鎖桿或固定止動裝置後再使用。
- 請緩慢打開桌面，倘若快速打開，將為支撐腳的結構帶來負擔，而造成損傷。
- 為避免發生危險，嚴禁讓嬰幼兒或兒童橫躺或坐在折桌上。
- 為避免發生危險，嚴禁坐在或站在折桌上。
- 請用於平坦、地基穩定的場所。
- 請勿鑽入已組裝好的折桌下。
- 請勿在放置物品的狀態下移動折桌。
- 嚴禁直接在折桌上切東西或敲打。
- 請勿將高溫物直接放在折桌上。
- 使用時，請遠離火焰、燃燒器具。
- 請注意，運搬時一旦發生碰撞或強烈撞擊，將造成桌板破損。
- 本產品桌板，有可能因使用和保管情況，而發生翹曲、變形、破裂。請勿保管與使用於直吹暖氣之處、或長時間陽光直射之處、或夏季時的車內。
- 若放置於雨中等長時間接觸水分的狀態下，將造成水分滲透塗膜內，而發生染斑、變色、翹曲和失常。
- 本產品並非非常設型。此外，在隨時放置重物的環境下，會造成翹曲。
- 一旦碰撞桌板而使塗膜受損，便容易吸潮而發生染斑、變色、翹曲和失常。
- 有可能使用後桌板表面褪色或變色。此外，局部升溫後，有可能造成進行性的褪色或變色。
- 本產品是由天然竹加工層壓而成，具有獨特的層次色彩與質感特性，請充分享受天然色彩與質感的樂趣。
- 嚴禁改造商品。切勿損及功能，以防降低強度。恕不受理已經過改造的產品的售後服務。
- 請用已擰乾的抹布拭除使用後的污垢，並請充分蔭乾，保管於不潮濕之處。

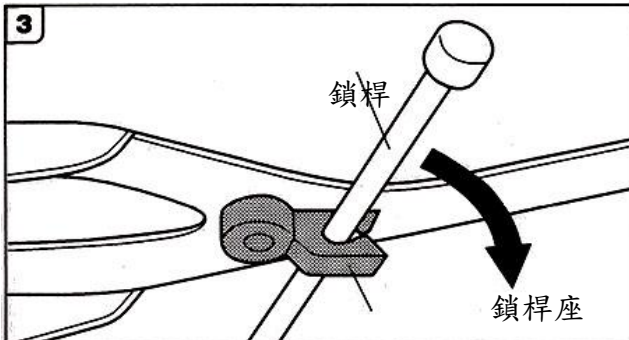
## 設置



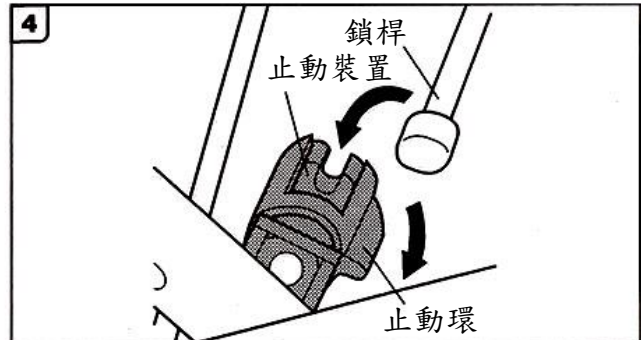
請如圖所示舉起折桌，並在蓋起護蓋的狀態下，卸除防開固定帶，讓折桌的開閉方向朝下，然後再朝向箭頭方向緩慢打開。



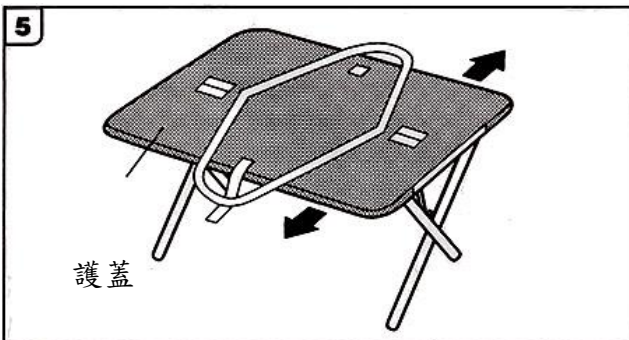
突出腳架，桌板呈平面後，請設置於地面。



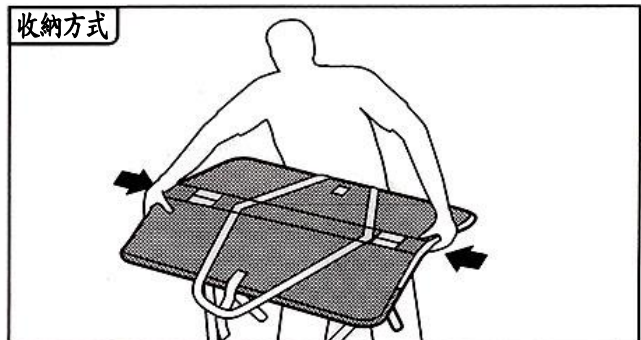
請從位於桌板內側的鎖桿座卸除鎖桿，再將前端插入止動裝置的溝槽內。



請朝箭頭方向轉動止動環後，再固定鎖桿。



請卸除護蓋。



- 收納方式
1. 請務必蓋上護蓋。
  2. 接下來轉動止動環，再從止動裝置卸除鎖桿。
  3. 請務必將已卸除的鎖桿，收納於鎖桿座。
  4. 如圖所示，舉起桌板中央附近，緩慢閉合桌板。
  5. 最後，再固定防開固定帶。

如有不清楚之處或任何問題，請洽經銷商或本公司客服中心。

日商雪諾必克股份有限公司台灣分公司

台北市士林區中山北路六段 39 號 2 樓

☎02-2831-1230

E-mail: [service@snowpeak.com.tw](mailto:service@snowpeak.com.tw)

日本製