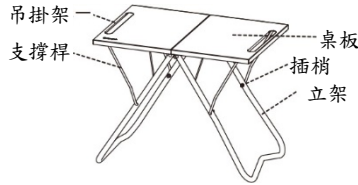


非常感謝您購買雪諾必克產品。本產品為折疊桌。為了保障您在使用時安全無虞，請務必在使用前詳細閱讀使用說明書。閱畢後，請妥善保管說明書。若您對使用說明書的內容有不甚瞭解之處，或是萬一發現產品有瑕疵時，請立即停止使用，並向您購買本產品的商店或本公司使用者服務專線洽詢。

套組內容 (各部位名稱)



規格

- 材質：桌板／不鏽鋼、立架／鋁合金、套子／聚酯纖維
- 重量：2.9kg
- 本體尺寸：496x332x400(h)mm
- 收納尺寸：450x332x78(h)mm

安全上的注意事項 使用前請務必詳細閱讀以下說明，以避免可能會發生的意外狀況。

危險 表示此類行為可能會導致波及生命危險的重大事故發生。

- 讓幼兒或孩童橫躺或乘坐於桌上，非常危險，請絕對避免上述行為。
- 本產品是為了臨時用途所設計的簡易型折桌，請不要坐在桌上或用手撐在桌上施加重量於上，恐造成毀損。
- 使用時請遠離營火及燃燒器具等熱源，否則產品可能會升溫而造成燒燙傷。
- 安裝不鏽鋼折桌時，使用前請先詳閱不鏽鋼折桌的使用說明書再做使用。
- 請勿在本產品的桌板上放置超過 15kg 的物品。
- 如要吊掛 GP 折疊瓦斯噴燈 (GT-110R)，請務必將瓦斯罐卸除。另外，安裝 IGT 不鏽鋼 W (CK-085) 時，請千萬不要將瓦斯罐放在 IGT 不鏽鋼 W 上。如果在本產品的桌板上放置熱鍋或使用燃燒器具時，瓦斯罐會因此升溫，相當危險。

警告 表示可能會導致使用者死亡或重大事故發生的錯誤行為。

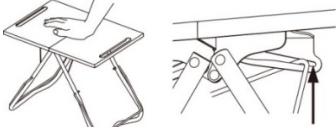
- 請勿在放置物品時移動桌子，可能會受傷或造成桌子受損。
- 請在地面沒有凹凸不平的平穩場所使用，如果在不平穩的場所使用，恐造成本產品翻倒。
- 請絕對不要改造本產品，會造成功能及強度下降。售後服務恕不受理改造品。
- 請勿在桌面上直接點火，恐造成意外或產品毀損。
- 本產品為金屬製，所以在桌面上使用電子器具（可攜式電磁爐或飯鍋）時，可能會漏電而發生觸電的危險。多數電子器具並不適用於野外，漏電的可能性很高，所以請絕對不要使用。
- 本產品會因陽光照射而升溫，甚至可能造成低溫燙傷，請務必小心。

注意 表示此類行為可能會導致人員受傷、產品破損或波及其他器物等情況。

- 本產品使用鋼板。邊角處雖已經過處理，但仍具有割傷手指的危險性，所以使用時請特別小心。
- 本產品雖使用不鏽鋼材，但因使用狀況還是會出現生鏽的情況。
- 請注意不要讓可動部位附著異物或髒污，可能會造成操作上的困難。
- 搬運時碰撞或受到強烈撞擊時，恐造成本產品受損，請特別留意。
- 本產品並非作為長期設置使用。另外，如果將重物經常放置在桌上，恐造成變形的情况。
- 請小心不要被桌子的中央部位夾到手指或衣服。
- 開關時請慢慢操作。如果開關時動作太猛，恐造成本產品毀損。
- 請勿使用金屬製的鏟子、堅硬材質的刷子去除髒污，恐造成傷痕或變形。去除髒污時，請參照「保養方法」。
- 如果把發熱的鐵鑄鍋或鍋子放在桌板上，桌板可能會受熱而變色。

使用方法

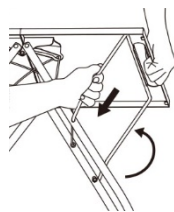
1. 本體的開法



慢慢打開桌板後，請設置於地面，從上方輕壓桌板，確認桌板後側的止動器是否正常運作，同時也以這個方法調整桌板的斜度。此外，桌板背面的彈簧和金屬零件可能有縫隙。此時，請做調整讓 4 處的縫隙呈平均狀態。

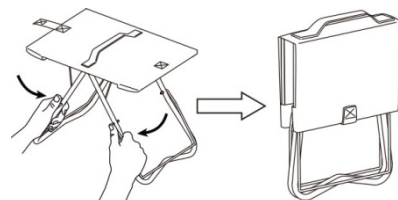
2. 支撐桿的安裝方法

使用時，請務必安裝支撐桿。



請握緊以免桌板晃動。將支撐桿和立架往下壓，將支撐桿安裝於左圖的位置。

3. 收納方法



※ 收納時，請務必將支撐桿從桌板上卸除。支撐桿請依安裝方法的相反步驟卸除。

另外安裝 IGT 不鏽鋼 W 時，請務必卸除並收納。請依上圖折疊本體，小心不要被縫隙夾到手指。

保養方法

- 若附著輕微髒污或水分時，請迅速用乾布擦拭。
- 若附著鹽分（調味料等）或其他化學物品時，請用撻乾的布擦拭乾淨，充分晾乾。
- 請存放在陽光不會直射、通風良好且不潮溼的場所。

關於品質保證

您所購買的每一件雪諾必克產品，在出廠前都已經通過嚴格的品質檢驗，萬一發現產品有瑕疵，請逕向購買商店或本公司使用者服務專線洽詢。如果確定是新品瑕疵，我們將免費提供修理或更換等服務。若非新品瑕疵，我們也能以合理的價格提供修理服務。本公司保留判斷應予以修理或更換的決定權。同時，如有下述情況，恕本公司無法提供修理服務，請多包涵。

- | | | |
|---------------------------|-------------------------------|--------------------------|
| 1. 以使用說明書中禁止的方式操作，導致產品故障。 | 5. 其他非因產品製造過程中的疏失導致的故障。 | 9. 因磨耗導致零件產生的變化及因而發生的故障。 |
| 2. 產品使用年限已過，材質已經老化。 | 6. 因髒污或生鏽導致產品故障。 | 10. 因試圖與其他公司的產品組合而造成的故障。 |
| 3. 擅自改裝或操作不慎導致產品故障。 | 7. 因拆解而造成的故障。 | |
| 4. 因意外事故導致產品故障。 | 8. 因摔落或其他類似的衝擊導致零件出現變形或破損等瑕疵。 | |

關於修理

- 如果您需要正式的修理服務，請逕向購買商店或本公司使用者服務專線洽詢。
- 在您委託修理之前，請務必讓產品充分晾乾，並將產品上的污漬清除乾淨。
- 為了讓我們清楚地知道什麼地方需要修理，請務必附上便條或掛牌。同時請利用便條或掛牌寫下產品發生破損時的詳細狀況。
- 關於產品送修時的運費及修理費用，請依下列規定辦理。
 1. 新品瑕疵：由本公司支付來回運費及修理費用。
 2. 一般維修：由顧客支付來回運費及修理費用。

如有任何需要解說或服務之處，請逕向購買商店或本公司使用者服務專線洽詢。

雪諾必克使用者服務專線

☎ 02-2831-1230

(週一~週五 09:00~13:00,

14:00~17:00)

Email: service@snowpeak.com.tw

日商雪諾必克股份有限公司

台灣分公司

〒台北市士林區中山北路六段 39 號

MADE IN CHINA