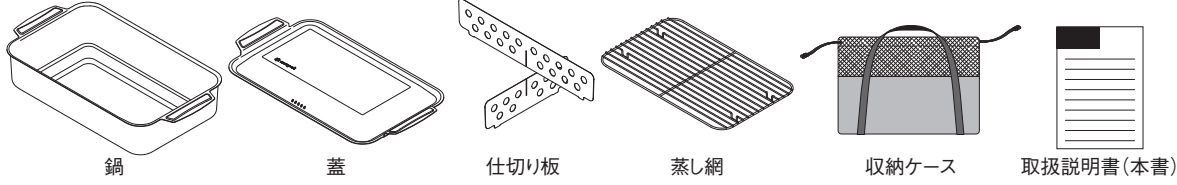


FES-357 雪宴鍋

この度は、スノーピーク製品をお買い上げいただき、誠にありがとうございます。本製品は、調理用鍋です。安全にご使用いただくためにも下記の取扱説明書をよく読んでからご使用ください。また、読み終わった後も大切に保管してください。説明内容で理解出来ない点及び製品に不具合が確認された際には直ちに使用を中止しご購入いただきました販売店様もしくは弊社ユーザーサービスまでお問い合わせください。

セット内容(各部の名称)



スペック

- 材質:鍋・蓋・仕切り板・蒸し網/ステンレス、収納ケース/ポリエステル
- 本体サイズ:443×242×112(h)mm
- 重量:2.6kg (収納ケースを含む)
- 満水容量:6.7L
- 適正容量:4.6L

安全上の注意事項 ご使用の前によく読んで予測される事故を回避し安全にご使用ください。

⚠ 危険 明らかに生命に関わる重大な事故が予測される行為を示します。

- 弊社の燃焼器具と併用する場合、燃焼器具の取扱説明書をよく読み、対応機種をご確認の上、注意事項に従って取り扱ってください。誤った使用法は、火災やヤケド等の重大事故につながるおそれがあります。

⚠ 警告 取扱いを誤った場合、使用者が死亡または重傷を負う可能性があることを示します。

●ご使用前に、本製品を点検し各部に異常がないことを確認してください。異常が発見された場合は、直ちに使用を中止しお買い求めいただいた販売店様、または弊社ユーザーサービス係に点検または修理を依頼してください。●空焚きは絶対にしないでください。火災やヤケド及び製品破損の原因になります。●加熱中は非常に高温になりますのでヤケドにご注意ください。また、加熱後はしばらく本製品を冷ましてから取り扱ってください。●本体・仕切り板・蒸し網は全て金属製です。使用中や使用後はしばらくは高温になりヤケドのおそれがあります。絶対に素手では触れず、必ずファイヤーサイドグローブなどの鍋つかみを着用し取り扱ってください。●ガスコンロやバーナー等の燃焼器具でご使用の際は五徳の中央に置いて、炎が製品底面より大きくなりすぎないように火力を調節してください。炎が底面よりみ出したままご使用になりますと、ハンドルが熱くなりヤケドのおそれがあります。また、

2口以上のコンロやバーナーをお使いの場合は、隣接する炎が本体にあたらないようご注意ください。●Siセンサーコンロ(温度センサー付きガスコンロ)でお使いの際は、鍋の転倒によるヤケドや火災等の危険がありますので、以下の事項をお守りください。●本体はコンロの中央に置いて、温度センサーが確実に沈み込んだことを確認してください。●Siセンサーの種類や五徳の形状によって本製品が安定しない、またはSiセンサーが沈み込まない場合はご使用を中止してください。●味噌汁等の調理物によっては、温め直す際や加熱中に、突沸現象により内容物が噴き出すことや、場合により鍋が転倒することがあります。以下の事項をお守りください。●温め直す際は、火にかける前によくかき混ぜてください。●強火で一気に加熱しないでください。●調理中もよくかき混ぜながら温めてください。●お子様には使用させないでください。思わぬ事故の原因となります。

⚠ 注意 ケガや本体破損、物品破損として拡大被害の原因となる行為を示します。

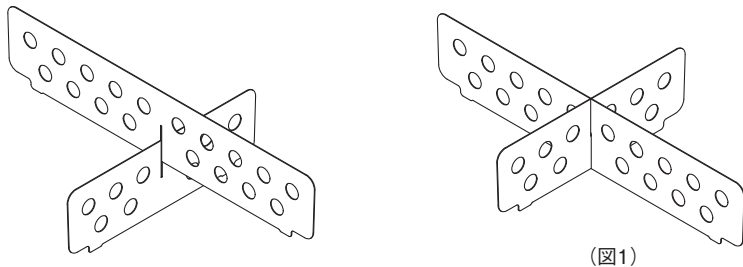
●初めてお使いになる際は、製造時の油分などが残っていることがありますので、中性洗剤と柔らかいスポンジ等でよく洗ってください。金属タワシや磨き粉を含む洗剤等で洗わないでください。表面を傷付け、サビの原因となります。●使用後は本製品をよく洗い、風通しの良い日陰で乾燥させてください。●調理の際は水平で安定した場所を選び、本製品をバーナーに確実にセットしてご使用ください。●対応しているバーナー/ストーブは、雪峰苑、ソーバーナー、タワードです。特に焚火等で使用すると本製品が破損しますので絶対にお止めください。●電子レンジ・オーブンで使わないでください。●満水状態で使わないでください。吹きこぼれが発生し、ヤケドのおそれがあります。●急激な衝撃を与えたり、急激な温度変化(熱した本体に冷水をかける等)を与えたりすると、本製品が破損するおそれがありますのでお止めください。●腐食防止のため長時間にわたり調理物を入れたままにしないでください。

●本製品は、「煮る」「蒸す」「茹でる」専用の鍋です。それ以外の調理方法では使用しないでください。熱変形が起こり製品破損の原因になります。●本製品の蓋で調理をしないでください。蓋を直火にかけますと熱変形が起こり製品破損の原因になります。●本製品の使用中や持ち運びの際は、本製品に急激な衝撃を与えたり、落としたりしないでください。衝撃により本体が変形し、内容物の漏れの原因となります。●本製品を長くお使いいただくために、以下のことを守ってください。●本製品の中で材料を刻まないでください。キズが付き、サビの原因になります。●酢等の強酸性のものや、こんにゃく等の強アルカリ性のもをご使用した場合は、変色やサビの原因になりますので使用後速やかに中性洗剤で洗ってください。また、弱酸性・弱アルカリ性のもを長時間使用した場合も同様に変色やサビの原因になりますので、使用後、速やかに中性洗剤で洗ってください。

使用方法

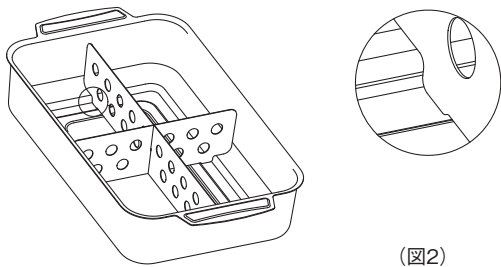
■仕切り板の使用方法

- ①2枚ある仕切り板を中心に交差するように組み合わせてください。(図1)



(図1)

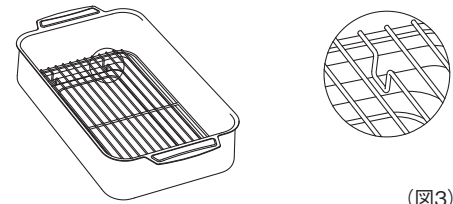
- ②鍋底面にある凸部分の隙間に仕切り板の脚を置いてください。(図2)



(図2)

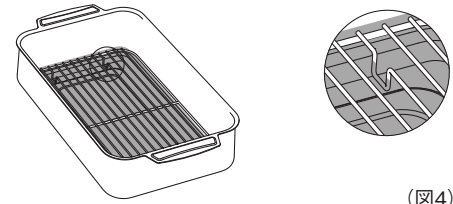
■蒸し網の使用方法

- ①鍋に蒸し網をセットします。
この際に、鍋底面にある凸部分の隙間に蒸し網の脚を置いてください。(図3)



(図3)

- ②蒸し網の脚が半分以上埋まるよう水を入れてください。(図4グレー部)



(図4)

⚠ 注意 ケガや本体破損、物品破損として拡大被害の原因となる行為を示します。

- 蒸し料理をする際は凹み部分に水が無くなるようこまめに確認し、無水状態にならないように注意してください。

メンテナンスについて

●長期間ご使用しなかった製品を再度お使いになる際は、本製品を点検し各部に異常がないことを確認してください。異常が発見された場合は、直ちに使用を中止しお買い求めいただいた販売店様、または弊社ユーザーサービス係に点検または修理を依頼してください。●お手入れの際、たわしやクレンザーなどを使用しますと表面を傷

つけサビの原因になります。焦げ付きなどを落とす際もナイフなど金属製の鋭利なものを使用しないでください。●洗った後は水を切り、よく乾燥させてください。

關於品質保証

您所購買的產品已經過嚴格的品質管理，若仍有不完善之處，請洽購買之經銷商或本公司。若因製造缺陷所致時，本公司將免費維修或更換。若屬其他因素時，將於收取適當費用之下進行維修。關於維修與更換的判斷，係依本公司的定奪。此外，遇到以下情況時，有可能無法進行維修，敬請見諒。1.因長期使用導致材質老化等產品壽命問題。2.因改造及粗暴使用，而導致產品故障。3.可判斷為未依照操作說明書所致時。4.因意外事故，而導致產品故障。5.非因製造上之缺陷，而導致產品故障。6.因垃圾或生鏽而導致故障。7.因加以拆解而發生不正常或破損。8.因掉落或撞擊，導致零件變形或破損而出現異狀。9.消耗品劣化、破損、故障及其衍生之異狀。10.因結合其他品牌產品使用所引發之故障。

關於維修

- 嚴禁改造產品。以防降低性能與強度。恕不提供改造產品的維修服務。
- 如需維修時，請洽購買之經銷商或本公司客服中心。
- 委託維修時，請務必充分乾燥，並將污垢清除乾淨。
- 請務必在維修品上貼上備忘錄或吊牌，以便瞭解維修部位。此外，請儘可能檢附詳細填寫破損情況的便條紙。
- 維修品之運費及維修費的規定如下。1.屬於保固對象時：由本公司負擔來回運費和維修費。2.非保固對象時：由顧客負擔來回運費和維修費。

不明な点やお気付きの点がございましたら、販売店様または弊社ユーザーサービスまでお問い合わせください。

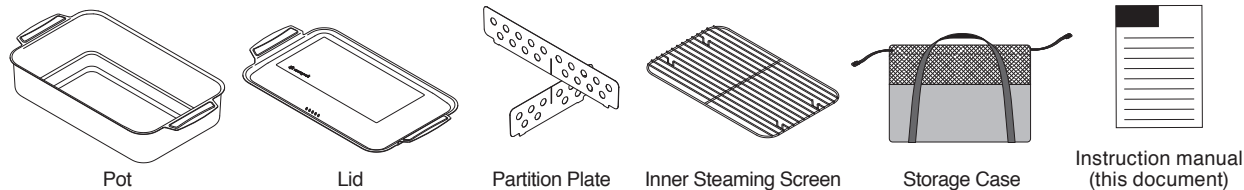
スノーピークユーザーサービス
☎0120-010-660 (9:00~17:00)
Email:userservice@snowpeak.co.jp

株式会社スノーピーク
〒955-0147 新潟県三条市中野原456
Tel. 0256-46-5858 / Fax. 0256-46-5860
www.snowpeak.co.jp

FES-357 Setsuen pot

Thank you for purchasing a Snow Peak product. This product is a cooking pot. For safety, read the following instruction manual before use. Please keep it safe for future reference. Finally, if you find anything that you do not understand in the description or any problems with the product, please stop use immediately and contact the retailer or Snow Peak Customer Service.

Contents (Name of the Parts)



Specifications

- Materials: Pot, Lid, Inner Steaming Screen, Partition Plate / Stainless Steel, Storage Case / Polyester
- Size: 443x242x112(h)mm 17.4"x9.5"x4.4"(h)
- Weight: 2.6kg (Including storage case) 5.7lbs
- Full water capacity: 6.7L / 226.5 fl oz
- Recommended capacity: 4.6L / 155.5 fl oz

Safety Precautions: Before use, please read thoroughly to ensure safety and avoid accidents.

⚠️ DANGER / Misuse could easily result in a serious accident or death.

- When using this pot together with stoves or grills, please read the instruction manual of the other product carefully, check the compatible model, and handle it according to the precautions. Incorrect use can lead to serious accidents such as fire or burns.

⚠️ WARNING / Misuse could result in serious injury or death.

- Before using the product, check each part for abnormalities. If there are abnormalities, take the product to the dealer or Snow Peak Customer Service for inspection or repair.
- Do not use the product without water. Using the pot without water may cause fire, burns, or damage to the product.
- Please be careful not to burn yourself, as the pot will become extremely hot during use. After heating, please cool the product for a while before handling it.
- The body, partition plate, and inner steaming screen are all made of metal. The product may become hot during or after use. To avoid burns, never touch the product with your bare hands. Always wear hand protection like the Fireside Gloves.
- When using with a gas stove or burner, place the pot in the center of the trivet and adjust the heat so that the flame does not become larger than the bottom of the product. If the product is used with the flame protruding from the bottom, the handle may become hot and burn. Also, when using two or more stoves or

- burners, please be careful not to let the adjacent flame touch the main body.
- When using a Si sensor stove (gas stove with temperature sensor), please follow the following precautions as there is a risk of scalding or fire due to the pot falling over.
- Place the main body in the center of the stove, and make sure that the temperature sensor has sunk completely.
- Do not use if the product does not stabilize or the Si sensor does not sink due to the type of Si sensor or the shape of the trivet.
- When reheating or heating certain foods, such as miso soup, the contents of the pot may spurt out due to sudden boiling, or the pot may topple over in some cases. Please observe the following precautions.
- When reheating food, please stir well before heating.
- Do not heat over high heat.
- Please stir food or soup well when cooking.
- Do not allow children to use this product. It may cause unexpected accidents.

⚠️ CAUTION / Misuse could result in injury to the user and/or damage to property.

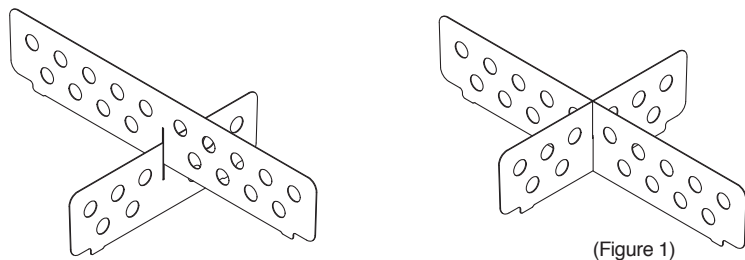
- When using the product for the first time, wash it thoroughly with a mild detergent and a soft sponge, as it may contain oil from the manufacturing process. Do not wash with a metal scouring brush or detergent containing polishing powder. Doing so may damage the surface and cause rust.
- After use, wash the product well and dry it in a well-ventilated place out of direct sunlight.
- When cooking, choose a stable place and set this product securely on the burner.
- The Snow Peak burners/stoves that are compatible with this product are Grill Burner, Double Burner Stove, and Takudo. Do not use this product on a bonfire, as it will damage the product.
- Do not use in microwave ovens or ovens.
- Do not use this product when completely full of water; this increases the risk of burns.
- Do not subject the product to sudden shocks or sudden changes in temperature (such as pouring cold water on a hot body), as this may damage the product.
- To prevent corrosion, do not leave food in the pot for a long

- time.
- This product is a pot exclusively for simmering, steaming, and boiling. Do not use it for any other cooking method. Doing so may cause heat deformation and damage to the product.
- Do not use the lid of this product for cooking. If the lid is placed over direct heat, it will warp and deform.
- When using or carrying this product, please be careful to avoid sudden impacts or dropping it. The impact may deform the body of the product and cause the contents to leak.
- To ensure the longevity of this product, please observe the following.
- Do not chop materials inside the product. Doing so may cause scratches and rust.
- When using strong acidic materials such as vinegar or strong alkaline materials such as konjac, wash with a neutral detergent immediately after use to avoid discoloration or rusting. Also, prolonged use of weakly acidic or weakly alkaline materials may cause discoloration or rust as well, so please wash with a neutral detergent immediately after use.

Instructions for Use

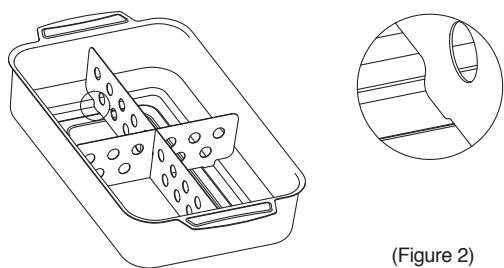
■ How to use the partition plates

- ① Please combine the two partition plates so that they intersect at the center. (Figure 1)



(Figure 1)

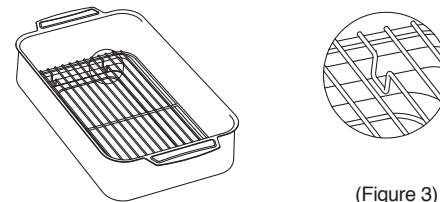
- ② Please place the legs of the partition plates in the gap of the convex part on the bottom of the pot. (Figure 2)



(Figure 2)

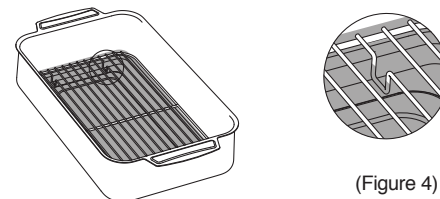
■ How to use the Inner Steaming Screen

- ① Set the Inner Steaming Screen in the pot. Next, please place the leg of the Inner Steaming Screen in the gap of the convex part on the bottom of the pot. (Figure 3)



(Figure 3)

- ② Fill the Inner Steaming Screen with enough water to fill the legs at least halfway. (Figure 4 Gray Section)



(Figure 4)

⚠️ CAUTION / Misuse could result in injury to the user and/or damage to property.

- When steaming, check frequently to make sure that water does not run out in the dents, and be careful not to let it become empty inside.

Maintenance

- Before using a product that has been in storage for a long time, check each part for abnormalities. If there are abnormalities, take the product to the retailer or contact Snow Peak Customer Service for inspection or repair.
- When cleaning, do not use a scrubber or abrasive cleanser, as they may damage

- the surface and cause rust. Do not use knives or other sharp metal tools to remove scorch marks on surfaces.
- After washing, drain the water and dry it well.

Warranty

Snow Peak has taken all possible measures to ensure every product is durable and functions correctly. If you find any product defects, please contact the retailer where you purchased the product or Snow Peak Customer Service. If there are apparent defects in the product's manufacturing, the defective product will be repaired or exchanged free of charge. In other cases, Snow Peak will repair the product for an appropriate fee. The decision to repair or replace the product will be at our discretion. Snow Peak will not repair the product for any damage that occurred due to the following: 1. Material deterioration caused by age. / 2. Damage caused by modifications or rough handling. / 3. Damage caused by inappropriate use not mentioned in the instruction manual. / 4. Damage caused by unexpected accidents. / 5. Any damage other than defects in the manufacturing process. / 6. Damage caused by dust or rust. / 7. Damage and defects caused by dismantling the product. / 8. Damage and defects caused by dropping, jolting or other shocks. / 9. Deterioration or failure of parts due to friction. / 10. Damage caused by the use of the product in combination with another manufacturer's products.

Repair

- If professional repairs are required, please contact the retailer where you purchased the product or Snow Peak Customer Service.
- When you request repairs, please make sure that the product is dry and clean.
- Please attach a memo or a tag indicating the necessary repair and please write details of how and when the damage occurred.
- Transportation and repair costs are determined as follows: 1. Within warranty: The transportation cost (both ways) and repair cost will be covered by Snow Peak. / 2. Outside warranty: The transportation cost (both ways) and repair cost will be covered by the customer.